

Roxy

Povrchové a závěsné
LED svítidlo



Roxy vám zajistí to pravé decentní a příjemné světlo, kdykoli se potřebujete soustředit na práci.

- Roxy hraje prim se svým elegantním nadčasovým designem. Nabízí osvětlení, které neoslňuje, a je ideálním řešením pro školy i pracoviště
- S Roxy vždy objevíte ideální řešení, které vám poskytne to nejlepší osvětlení – ať už jako povrchové či závěsné svítidlo, samostatné svítidlo nebo souvislá řada, anebo jako osvětlení technikou wall washing na školní tabule
- FLEX: Svítivost si vyberete přímo na místě pomocí přepínače
- Instalaci zvládne jedna osoba
- Výměnné koncovky: Přidejte čidlo nebo nouzovou variantu (k dispozici jako příslušenství) a získáte přidanou hodnotu, nebo zkombinujte dvě svítidla



3 různé typy:
přímé, přímé/
nepřímé,
asymetrické

K dispozici
ve verzi FLEX
a DALI

Životnost
50 000 hodin
a následné snížení
světelného
toku na 80 %
výchozí hodnoty



UGR < 19:
mírné, měkké
a neoslňující
osvětlení

Volitelné čidlo
pohybu

Volitelná
3 h nouzová
varianta

Ideální pro:



Školy a univerzity



Kanceláře
a jednací
místnosti

Technické parametry:

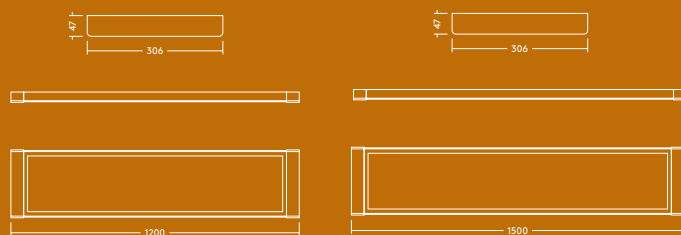
- Třída ochrany I
- IP20
- Provozní teplota prostředí:
-20 až +40°C
(E3: 0 až +40°C)

Informace o světelném
zdroji

- Hodnoty světelného toku:
4000lm (přímé)
5500lm (přímé a
přímé/nepřímé)
2000lm (asymetrické)
- CCT 4000K
- Účinnost >120lm/W
- Jmenovitá životnost:
50 000 hodin
(při L80, Ta = 25°C)
- CRI 80
- MacAdam (výchozí): 4 kroky


Materiál/
Povrchová úprava

- Přímé:
Tělo: extrudovaný hliník, ocel
Difuzor: PS, UGR: PET
- Přímé/nepřímé:
Tělo: extrudovaný hliník, ocel
Difuzor: PS, UGR: PET
Čočka: PC
- Asymetrické:
Tělo: ocel
Čočka: PC



Doplňky pro přidanou hodnotu

Díky výměnným koncovkám, které nevyžadují žádné nářadí, si jednoduše přidáte tyto funkce:



Připojení nade vše

Připojte další svítidla a vytvořte souvislou řadu.



Bezpečnost především

Pokud by mělo dojít na nejhorší, díky Roxy budete mít 3 hodiny osvětlení v nouzovém režimu.



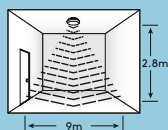
Přidaná inteligence

Ušetříte náklady na energii díky čidlu pohybu a denního světla. Pohodlně můžete měnit nastavení pomocí dvouřadého přepínače přímo na čidle.

Instalace/Montáž

- Vhodné pro montáž na strop (vrtací šablony jsou přímo na obale)
- Vhodné k zavěšení (volitelná sada pro přímé a asymetrické svítidlo)
- Nástěnné konzole pro montáž na zeď

Dosah čidla



se 100% citlivostí

Regulovatelnost (výchozí hodnoty)

	Citlivost	50%, 100%
	Čas	5 s (testovací režim), 5 min, 15 min, 30 min
	lux	100 lux, 200 lux, 300 lux, 400 lux, 500 lux, OFF

Pokyny pro objednání

Popis	Hm (kg)	Kód SAP
ROXY 1200 D 4000 840 FLEX	3,50	96634867
ROXY 1500 D 5500 840 FLEX	4,30	96634869
ROXY 1200 D/I 5500 840 FLEX	3,50	96634871
ROXY 1200 ASYM 2000 840	3,50	96634873
DALI		
ROXY 1200 D 4000 840 HFIX	3,50	96634868
ROXY 1500 D 5500 840 HFIX	4,30	96634870
ROXY 1200 D/I 5500 840 HFIX	3,50	96634872
ROXY 1200 ASYM 2000 840 HFIX	3,50	96634874
Příslušenství		
ROXY PIR PLUG&PLAY		96634876
ROXY E3 PLUG&PLAY		96634877
ROXY – konektor		96634879
ROXY – sada pro zavěšení		96634878
ROXY – nástěnné konzoly		96634875

Přehled portfolia

