


# Leonie

## Naświetlacz LED



### Leonie — niewielka, lecz bardzo mocna — rozświetla ciemne tereny zewnętrzne

- Bardzo lekka, małogabarytowa i prosta konstrukcja
- 4 różne warianty strumienia świetlnego od 1000 lm do 5000 lm
- Uniwersalny wspornik montażowy umożliwia montaż natynkowy oraz przechylenie oprawy w górę i w dół
- Można używać z czujnikiem obecności „LEONIE PLUG&PLAY MWS” (dostępnym jako akcesorium)
- Fabrycznie wyposażona w kabel zasilania sieciowego
- Kompatybilny z systemem przewodów THORNeco



1000, 2000,  
3000 i 5000  
lumenów



Stopień  
ochrony IP65  
do zastosowań  
zewnętrznych



Oszczędność  
energii do 70%  
w porównaniu  
z naświetlaczami  
halogenowymi



Odporność na  
uderzenia IK08



Opcjonalny  
czujnik  
obecności



Kompatybilny  
z systemem  
przewodów  
THORNeco

### Idealnie oświetla ...



Fasady  
budynków



Parkingi

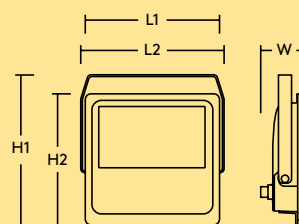


Ścieżki piesze

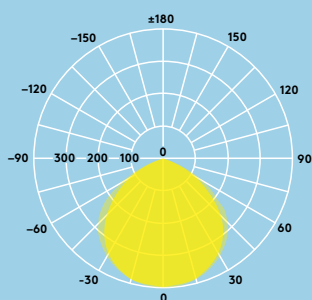



Ogrody

	L1	L2	W	H1	H2
LEONIE LED FL IP65 10W 840	115	140	49	137	130
LEONIE LED FL IP65 20W 840	130	140	51	153	135
LEONIE LED FL IP65 30W 840	130	140	51	153	135
LEONIE LED FL IP65 50W 840	155	164	54	172	150



## Rozsył światła



### Leonie 5000 lm

cd/klm ULOR: 0 %  
DLOR: 100 %  
LOR: 100 %

## Parametry świetlne

- 1000lm (10W), 2000lm (20W), 3000lm (30W), 5000lm (50W), 100lm/W
- 4000K i 3000K
- Trwałość: 50000 godzin (L70, Ta 25°C)
- CRI 80
- Tolerancja chromatyczna MacAdam: 5
- Kąt świecenia: 100±5°

## Specyfikacja

- I klasa ochronności
- IP65
- IK08 (IK07 dla czujnika LEONIE PLUG&PLAY MWS)
- Robocza temperatura otoczenia: -30 til +40°C

## Instalacja/Montaż

- Nadaje się do montażu ściennego i podsufitowego
- Fabrycznie wyposażona w kabel zasilania sieciowego o długości 63cm bez wtyczki, z nieostroniętymi końcówkami żył o przekroju 1mm<sup>2</sup>
- Kolec do montażu w gruncie i wspornik ścienny dostępne jako akcesoria.

## Materiały/Wykończenie

Obudowa: Aluminium, powłoka proszkowa, szary, RAL 9006

Klosz: Szkło

## Jak zamawiać

Opis	Waga (kg)	Kod SAP
LEONIE LED FL IP65 10W 840	0,45	96630335
LEONIE LED FL IP65 20W 840	0,53	96630336
LEONIE LED FL IP65 30W 840	0,53	96630337
LEONIE LED FL IP65 50W 840	0,77	96630338
LEONIE LED FL IP65 10W 830	0,45	96631096
LEONIE LED FL IP65 20W 830	0,53	96631097
LEONIE LED FL IP65 30W 830	0,53	96631098
LEONIE LED FL IP65 50W 830	0,77	96631099

### Akcesoria

LEONIE PLUG&PLAY MWS	0,15	96630339
SZPILKA LEONIE	0,14	96631302
Wspornik ścienny LEONIE	0,30	96632214
ECO PIR SENSOR	0,36	96633592
ECO PC SENSOR	0,36	96634061
PRZEWÓD ECO 1M	0,16	96633584
PRZEWÓD ECO 2M	0,30	96633585
PRZEWÓD ECO 5M	0,73	96633586
PRZEWÓD ECO 10M	1,45	96633587
ZŁĄCZE ZASILANIA SIECIOWEGO ECO	0,20	96633588
ZEWNETRZNY INTEGRATOR ECO	0,20	96633589
ROZGAŁĘŻNIK TYPU T ECO	0,14	96633590
WIELOZŁĄCZE ECO	0,58	96633591

## Czujnik obecności

Opcjonalny czujnik obecności Plug&Play Leonie zapewni, że światło będzie emitowane tylko wtedy, gdy będzie potrzebne. Zasięg wykrywania ruchu i czas trwania można swobodnie regulować, dodatkowo wykorzystując czujnik światła dziennego w zakresie od 2 do 50 lux. Maksymalna wysokość montażu wynosi 6 m.