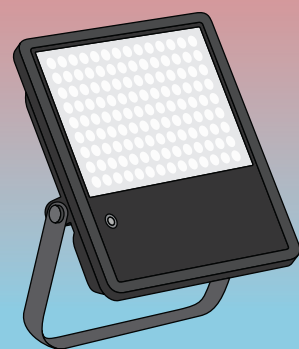


Leo

FLEX

Proyector LED de alta potencia




Ideal para: Fachadas de edificios, aparcamientos, paseos y muelles de carga

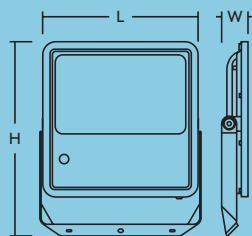
Extremadamente potente y resistente, Leo añade seguridad en zonas oscuras.



- Función FLEX (regulación de potencia variable): La flexibilidad de decidir su paquete de lúmenes in situ con solo presionar un interruptor
- Distribución luminosa asimétrica: ideal para fachadas de edificios e iluminación de zonas
- 4 tamaños diferentes disponibles
- Fotocélula integrada para iluminación automática desde el anochecer hasta el amanecer.
- Clase de corrosión C4 para un uso fiable en áreas ambientalmente más desafiantes
- Diseño ligero y delgado
- El soporte de montaje universal inclinado permite flexibilidad en la colocación
- Membrana de ventilación para evitar la entrada de agua.
- Premontado con cable de 1 m que incluye conector Conny para un cableado rápido, seguro y sin herramientas
- Protección contra sobrecargas de hasta 10 kV



	L	W	H
LEO FLEX IP66 80W	330	56	359
LEO FLEX IP66 120W	330	56	419
LEO FLEX IP66 190W	380	56	469
LEO FLEX IP66 300W	523	72	634
Dimensiones (mm)			



Especificación

Clase eléctrica	I
Temperatura ambiente de funcionamiento	-30 a +50°C

Instalación/montaje

Montaje	Adecuado para el montaje en paredes o techos Instalación rápida y sencilla gracias al soporte de montaje universal (0-300°) Premontado con cable de 1 m que incluye conector Conny Interruptor FLEX (salida de lúmenes) de fácil acceso en la parte posterior del producto
---------	---



Material/acabado

Cuerpo	Aluminio fundido a presión con 0,1 % de cobre RAL7016 (gris antracita)
Soporte	Acero carbono, RAL7016 (gris antracita)
Tapa	Vidrio templado
Lente	PC

Información sobre la fuente lumínica

Temperatura de color	3000 K y 4000 K
FLEX (Interruptor de lúmenes) @4000 K	80 W: 7500 lm; 9000 lm; 10 000 lm 120 W: 10 000 lm; 12 500 lm; 15 000 lm 190 W: 15 000 lm; 20 000 lm; 25 000 lm 300 W: 30 000 lm, 35 000 lm; 40 000 lm
Eficiencia	hasta 146 lm/W
Vida útil	50 000 horas (@L80, Ta 25°C)
MacAdam (Inicial)	5

Fotocélula integrada (Predeterminado)

No importa si Leo se utiliza en exteriores o incluso en interiores para diferentes aplicaciones (por ejemplo, áreas industriales), su fotocélula integrada se puede controlar fácilmente mediante un interruptor en la parte posterior del producto. Permite cuatro configuraciones para adaptarse a su aplicación.

Programación 1:	10 Lux en/30 Lux apagado
Programación 2:	25 Lux en/75 Lux apagado
Programación 3:	200 Lux en/300 Lux apagado
Programación 4:	Desactivado

Guía de pedidos

Descripción	Referencia
3000 K	
LEO FLEX IP66 80W 830 PC	96635301
LEO FLEX IP66 120W 830 PC	96635302
LEO FLEX IP66 190W 830 PC	96635303
LEO FLEX IP66 300W 830 PC	96635304
4000 K	
LEO FLEX IP66 80W 840 PC	96635305
LEO FLEX IP66 120W 840 PC	96635306
LEO FLEX IP66 190W 840 PC	96635307
LEO FLEX IP66 300W 840 PC	96635308