

# Holly

## LED-Wandleuchte



### Holly überzeugt durch schlichte Eleganz und lässt Ihre Wände erstrahlen

- Elegantes und zeitloses Design
- 3 verschiedene Ausführungen (rund, rechteckig, zylinderförmig)
- Montagefreundliche Installation, durch Aussparung an der Rückseite der Leuchte für das Anschlusskabel
- Schnelle und einfache Installation dank gut positionierter 3-poliger Anschlussklemme
- Zwei Versionen nach unten oder oben und unten ausstrahlend
- Versionen nach unten strahlend ohne Uplight zur Reduzierung der Lichtverschmutzung



Schutzart  
IP65 für den  
geschützten  
Außenbereich



50 000 Stunden  
Lebensdauer



Stoßfestigkeit  
nach IK04

#### Ideal für...



Gebüdefassaden

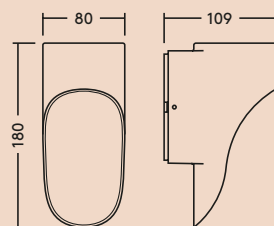


Wohngebiete

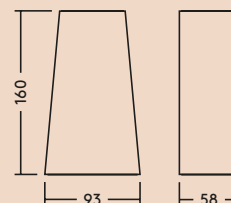
Montagefreundliche  
Installation, durch  
Aussparung an  
der Rückseite der  
Leuchte für das  
Anschlusskabel



Zylinderförmig

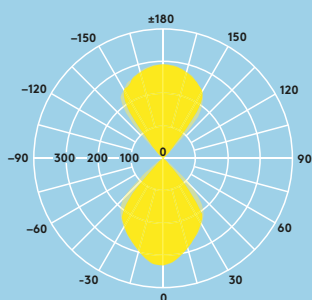


Runde und rechteckige Version



## Lichtverteilung

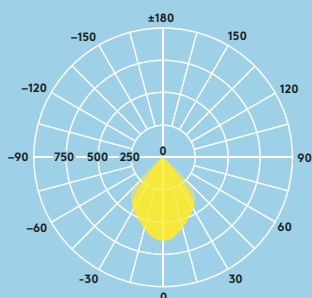
63lm/W



### Holly UP/DOWN

 cd/klm ULOR: 47 %  
 DLOR: 53 %  
 LOR: 100 %

60lm/W



### Holly DOWN

 cd/klm ULOR: 0 %  
 DLOR: 100 %  
 LOR: 100 %

## Lichtquelle

- 250-500lm
- 3000K
- Lebensdauer: 50000 Stunden  
Nennlebensdauer (bei L80,  
Ta 25°C)
- CRI 80

## Spezifikation

- Schutzklasse I
- IP65
- IK04
- Betriebsumgebungs-  
temperatur: -20 bis +40°C

## Bestellangaben

Beschreibung	Art. Nr.
HOLLY LED Wandleuchte eckig Abstrahlung unten 5W, 300lm, 3000K	96633685
HOLLY LED Wandleuchte eckig Abstrahlung unten/oben 8W, 500lm, 3000K	96633686
HOLLY LED Wandleuchte abgerundet Abstrahlung unten 5W, 300lm, 3000K	96633683
HOLLY LED Wandleuchte abgerundet Abstrahlung unten/oben 8W, 500lm, 3000K	96633684
HOLLY LED Wandleuchte zylindrisch Abstrahlung unten 8W, 250lm, 3000K	96633687

## Installation/Montage

- Schnelle und einfache Installation dank gut positionierter 3-poliger Anschlussklemme
- Montagefreundliche Installation, durch Aussparung an der Rückseite der Leuchte für das Anschlusskabel

## Material/Ausführung

 Gehäuse: Aluminiumdruckguss  
 RAL: 7016 anthrazit  
 Frontabdeckung: Klarglas

## Lichtleistung

	Rund	Quadratisch	Zylinderförmig, teilweise offen

\*Keine Lichtverschmutzung, kein Uplight