

# Julie

## IP65 LED-armatur



Med dess robusta yttre är Julie det optimala alternativet för industriella tillämpningar

- Högkvalitativ belysning med låg energiförbrukning för våta och dammiga miljöer
- En minimalistisk design gör att den passar i alla miljöer
- Opal diffusor för jämn belysning
- Idealisk för ersättnings- och renoveringsprojekt
- CONNECT-version med snabbkoppling för enkel installation
- 2200 lm (19 W), 3200 lm (28 W), 4200 lm (38 W), 6300 lm (55 W), 8600 lm (76 W) upp till 116 lm/W
- Färgtemperatur 4000 K
- Versioner med närvarosensor och korridorfunktion finns



IP65: Dammtät och vattenbeständig



Spara upp till 60 % energi jämfört med T8-lysrör



Slagtålighet IK08



632 mm (2 ft)  
1232 mm (4 ft)  
1532 mm (5 ft)  
1800 mm (6 ft)



Längder på  
632 mm,  
1232 mm och  
1532 mm



Närvarosensor  
och korridor-  
funktion

Idealisk för...



Verkstad



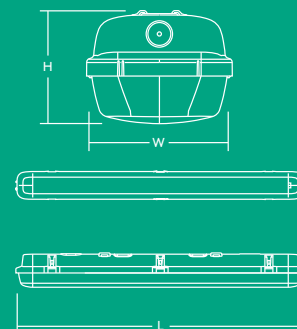
Garage



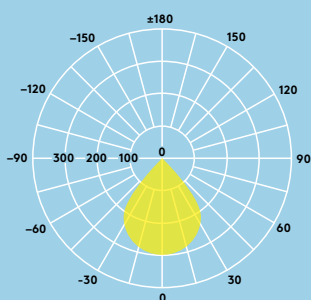

Industri



	L	W	H
JULIE 600 LED IP65 2200	632	103	78
JULIE 1200 LED IP65 4200	1232	103	78
JULIE 1500 LED IP65 4200	1532	85	71
JULIE 1500 LED IP65 6300	1532	103	78
JULIE 1800 LED IP65 8600	1800	103	78



## Ljusfördelning



**Julie LED 6300lm**  
cd/klm ULOR: 8 %  
DLOR: 92 %  
LOR: 100 %

## Närvarosensor med korridorfunktion

Närvarosensor med korridorfunktion säkerställer att du aldrig famlar i mörker. Detekteringsområdet och efterlysningstiden, såväl som ljusnivå ställer du in efter behov.

## Information om ljuskällan

- Livslängd 50 000 timmar (vid L70, Ta 25°C)
- 2200lm (19W), 3200lm (28W), 4200lm (38W), 6300lm (55W), 8600lm (76W) upp till 116lm/W
- Färgtemperatur 4000K
- Ra80
- MacAdam (initial): 4

## Installation/Montering

Passar för väggmontage. 4×10mm självgående skruvar i rostfritt stål (medföljer ej) kan användas för att förhindra att obehöriga öppnar armaturen.

## Material/Ytbehandling

Armatyrhus: polykarbonat  
Diffusor: opal polykarbonat (UV-stabiliserad)  
Montagefäste: rostfritt stål

## Beställningsguide

Beskrivning	Vikt (kg)	E-nummer
JULIE 600 LED IP65 2200 840	1,03	E72 733 18
JULIE 1200 LED IP65 3200 840	1,30	
JULIE 1200 LED IP65 4200 840	1,50	E72 733 11
JULIE 1500 LED IP65 4200 840	1,56	E72 733 12
JULIE 1500 LED IP65 6300 840	1,95	E72 733 13
JULIE 1800 LED IP65 8600 840	2,15	E72 733 59
JULIE 1200 LED IP65 4200 840 CONNECT	1,60	E72 733 14
JULIE 1500 LED IP65 6300 840 CONNECT	2,05	E72 733 15
JULIE 1200 LED IP65 4200 840 TW	2,40	E70 733 25
JULIE 1500 LED IP65 4200 840 TW	1,95	E70 733 26
JULIE 1500 LED IP65 6300 840 TW	2,05	E70 733 27
JULIE 1200 LED IP65 4200 840 COR MWS	2,35	E72 733 19
JULIE 1500 LED IP65 4200 840 COR MWS	2,05	E72 733 20
JULIE 1500 LED IP65 6300 840 COR MWS	2,45	E72 733 21
JULIE 1200 LED IP65 4200 840 COR MWS CON	1,50	E72 733 22
JULIE 1500 LED IP65 6300 840 COR MWS CON	1,60	E72 733 23
<b>Spare parts</b>		
JULIE LED Standardkit med tillbehör	0,10	E72 733 16
JULIE LED upphängningssats	0,03	

MWS: Microvägsnärvarosensor COR: korridorfunktion TW: through-wired  
Anslutning: snabbkoppling

## Specifikation

- Skyddsklass I
- IK08
- IP65
- ENEC-certifierat driftdon
- Omgivningstemperatur: -20 till 40°C

