


Anna

Infälld LED-panel



Möt Anna

Väl avbländad och med god komfort är Anna det bästa valet för kontorsmiljöer

- Effektiv, behaglig och bländfri belysning (<19 UGR)
- Opal kupa för jämn belysning
- Slät yta och IP44 (underifrån) för enkel rengöring
- Ersätter vanliga armaturer med 4 x 18 W T8 och åstadkommer energibesparingar på upp till 60 %
- Elegant och tidlös design med tunn metallram som endast är 8,5 mm hög
- Enkel, snabb och verktygsfri installation tack vare en 4 polig snabbkopplingsplint (upp till 2,5 mm²-kablar) med möjlighet till överkoppling



THORN
eco



3500 lumen
106 lm/W
(4000 K) och
3200 lumen
97 lm/W
(3000 K)



IP44
(underifrån):
Stänkskyddad
för enkel
rengöring



<19 UGR:
enkel, behaglig
och bländfri
belysning för
kontor



596 x 596 mm



Finns även i
variant med
tre timmars
nödljus



50 000
timmars
livslängd

Idealisk för...



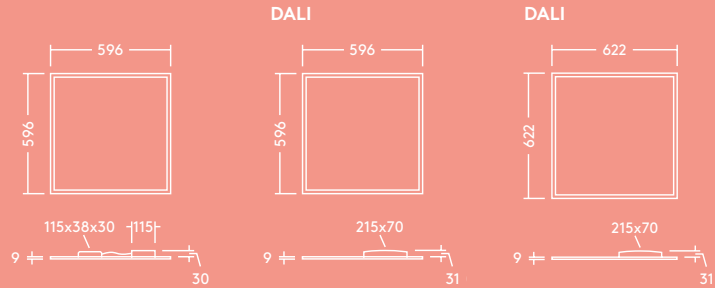
Kontor och
Mötesrum



Skolor och
universitet

Ljusdata

- 4000 K, 3500 lm (33 W), 106 lm/W
- 3000 K, 3200 lm (33 W), 97 lm/W
- Beräknad livslängd på 50 000 timmar (vid L70, Ta 25 °C)
- Ra 80
- MacAdam (initialt): 4 steg
- <19 UGR

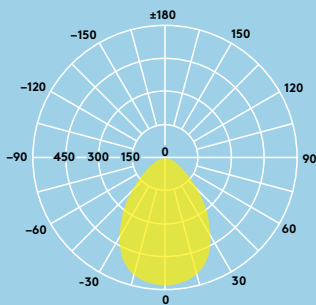


Ljusfördelning

Anna 3500lm

cd/klm ULOR: 0 % DLOR: 100 % LOR: 100 %

106lm/W  



Beställningsguide

Beskrivning	Vikt (kg)	E-nummer
ANNA LED Q596 3500 840	2.58	E7077521
ANNA LED Q596 3200 830	2.58	E7077525
Nödversion		
ANNA LED Q596 3500 840 E3	3.31	E7077563
DALI		
★ ANNA LED Q596 3500 840 HFIX	2.71	E7077595
★ ANNA LED Q596 3200 830 HFIX	2.71	E7077596
Tillbehör		
ANNA Q596 monteringsdosa, infälld	2.0	E7077527
ANNA Q596 monteringsdosa, tunn yta	2.0	E7077529
ANNA upphängningssats	0.03	E7077526

830–3000K, 840–4000K

★ Ny

Installation/Montering

- Infälld montering i undertak med T-profil

Material/Ytbehandling

Stomme: aluminium, vit (RAL 9003)

Kupa:

TpB-produkter: PET, opal

Ljusstyrningsplatta: PS

Stomme: Stålpåt

Specifikation

- Skyddsklass II
- IP44 (underifrån), IP20 (ovanifrån)
- IK02
- ENEC-certifierat driftdon

