

Zoe

Aparat de iluminat încastrat subțire



Vă prezentăm aparatul de iluminat Zoe

Subțire și adaptabil, Zoe
este perfect pentru orice
solicitare

- Uniformitate luminoasă
- Înălțimea produsului este de maxim 12 mm, compatibil cu orice tip de plafon
- Disponibil în varianta 3000 K sau 4000 K, în funcție de aplicație
- Înlocuitor pentru convenționalele aparate încastrate 1 x 18 W, 1 x 26 W și 2 x 18 W CFL, economisind până la 50 % energie
- Instalare rapidă, cu posibilitatea conectării în serie
- Suprafata plată și gradul de protecție IP44 facilitează procesul de mentenanță
- Compatibil cu kit-ul de siguranță Plug&Play echipat cu baterie pentru 3 ore (disponibil separat)



110, 160 și
210 mm decupaj



Economisește
până la 50 % în
comparație cu
aparatele de
iluminat
încastrate
fluorescente



Disponibil în
varianta 600,
900, 1500 și
2000 de lumeni



IP44:
rezistent la
stropii de apă
(de sub plafon)



35 000 ore
durată de viață



Disponibil
în varianta
echipată cu kit
de siguranță
pentru 3 ore

Ideal pentru ...



Coridoare



Recepții



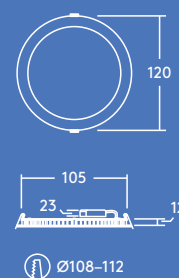
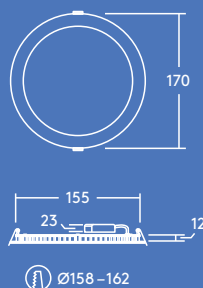
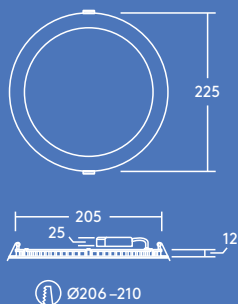
Scoli și
universități



Spații de
birouri și
conferințe

Informații despre sursa de lumină

- 600 lm (8 W), 900 lm (12 W), 1500 lm (18 W) și 2000 lm (22 W) až 91 lm/W
- Temperatura de culoare: 4000 K and 3000 K
- 35 000 ore durată de viață (@ L70, Ta 25 °C)
- CRI 80
- McAdam (initial): 4

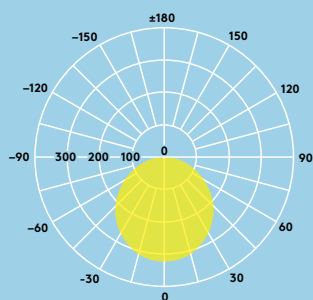


Distribuție luminoasă

Zoe 900 lm

cd/klm ULOR: 0% DLOR: 100% LOR: 100%

83 lm/W



Instalare/Montaj

- Montaj încadrat compatibil cu o gamă variată de plafoane
- Instalare rapidă, datorită transformatorului extern ce permite conectarea în serie

Material/Finisaj

Corp: Aluminiu finisaj alb
Dispensur: PS

Specificații

- Clasă electrică II
- IP44 (sub plafon) ↑
IP20 (în plafon) ↓
- IK02
- Transformator certificat ENEC

Ghid comandă

Descriere	Greutate (kg)	Cod SAP
ZOE LED DL 110 600 840	0.2	96666088
ZOE LED DL 160 900 840	0.33	96666089
ZOE LED DL 210 1500 840	0.48	96666090
ZOE LED DL 210 2000 840	0.48	96666091
ZOE LED DL 110 600 830	0.2	96666092
ZOE LED DL 160 900 830	0.33	96666093
ZOE LED DL 210 1500 830	0.48	96666094
ZOE LED DL 210 2000 830	0.48	96666095
Accesorii		
Just Emergency PLUG&PLAY E3 Kit	0.36	96628839

830-3000K, 840-4000K



2200 și
1500 lm



900 lm



600 lm

