

Leo

Proiector de mare putere LED



Vă prezentăm aparatul de iluminat Leo

Extrem de puternic și rezistent, Leo oferă siguranță în zonele întunecate

- 4 pachete de lumeni pornind de la 7500 – 25 000 lm
- Distribuție luminoasă asimetrică, ideal pentru fațade și alei
- Fotocelule integrate pentru lumină automatizată de la apus până la răsărit (poate fi activat/dezactivat)
- Design compact
- Braț de fixare universal, permite montajul pe perete sau tavan, cu posibilitatea de ajustare
- Protecție până la 10 kV pentru a evita defectarea aparatului de iluminat în caz de furtuni cu fulgere
- Membrană pentru reglarea diferenței de temperatură din interior proiecteurului
- Echipat cu cablu de 3m lungime



7500, 10 000, 15 000, 20 000 și 25 000 lumeni



IP66: Grad de protecție, pentru aplicații de exterior



Economisește până la 70% în comparație cu proiectoarele cu surse halogen



IK08: Rezistent la impact



50 000 ore durată de viață



Fotocelule integrate

Ideal pentru ...



Fațade



Parcări Auto



Alei pietonale



Zone de încărcat

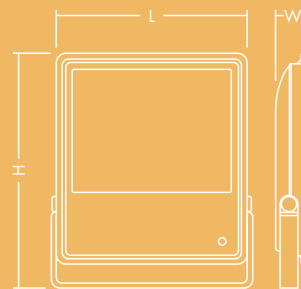
Informații despre sursa de lumină

- 7500 lm (75 W), 10 000 lm (100 W), 15 000 lm (150 W), 20 000 lm (200 W), 100 lm/W
- 25 000 lm (210 W), 120 lm/W
- 4000 K albneutru LED
- Durată de viață 50 000 ore (@ L70B50, Ta 25 °C)
- CRI ≥ 80
- McAdam (initial): 5
- Unghi con lumina: 100 × 55°

Specificații

- Clasă electrică I
- IP66
- IK08
- Temperatura de operare ambientală: -20 °C până la +50 °C

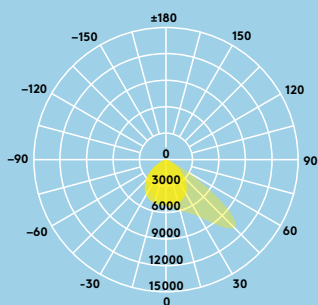
	D	Š	V
LEO LED FL IP66 75W 840	272	67	347
LEO LED FL IP66 100W 840	272	67	347
LEO LED FL IP66 150W 840	366	72	456
LEO LED FL IP66 200W 840	366	72	456
LEO LED FL IP66 210W 840	366	72	456



Distribuție luminoasă

Leo 15000 lm

cd/klm ULOR: 0% DLOR: 100% LOR: 100%



Ghid comandă

Descriere	Greutate (kg)	Cod SAP
LEO LED FL IP66 75W 840 PC	4.1	96630252
LEO LED FL IP66 100W 840 PC	4.2	96630253
LEO LED FL IP66 150W 840 PC	6.6	96630254
LEO LED FL IP66 200W 840 PC	6.6	96630255
★ LEO LED FL IP66 210W 840 PC	6.6	96630256

★ Nou

Instalare/Montaj

- Potrivit pentru montaj pe perete sau tavan
- Instalare rapidă, datorită brațului (0–300°)
- Echipat cu cablu de lungime 3m pentru alimentare și cablu deschis de secțiune 1 mm²


Material/Finisaj

Corp: Aluminiu turnat (< 5% cupru)
 Braț montaj: Oțel carbon, finisaj gri (RAL 9006)
 Capac: Geam securizat
 Lentile: PC

Fotocelule integrate

Fotocelulele pot fi activate/dezactivate cu ușurință prin intermediul butonului on/off de pe spatele produsului. Dacă fotocelulele sunt activate, aparatul de iluminat Leo va funcționa în mod automat, de la răsărit până la apus.

(Nivel de operare: aprox. 20 lx ON, 75 lx OFF)



Zăruka 5 let