


# Zoe

## Niski downlight



### Poznaj Zoe

## Niska i elastyczna Zoe idealnie dopasowuje się do potrzeb

- Równomierne oświetlenie powierzchni
- Jedyne 12 mm wysokości oprawy sprawia, że pasuje do różnych typów sufitów
- Wybór 3000 K lub 4000 K w zależności od zastosowania
- Zastępuje konwencjonalne downlighty 1 x 18 W, 1 x 26 W and 2 x 18 W CFL i zapewnia do 50 % oszczędności energii
- Złącze do podłączenia bez użycia narzędzi i umożliwiające okablowanie przelotowe
- Czyszczenie staje się łatwe: płaska powierzchnia i wskaźnik IP44
- Nadaje się do użycia z 3-godzinnym modułem awaryjnym Plug&Play, który jest dostępny oddzielnie



Średnice otworów montażowych 110, 160 i 210 mm



IP44: odporność na zachlapanie (od spodu)



Oszczędza do 50 % energii w porównaniu do downlightów ze świetłówkami kompaktowymi



Dostępna w wersji 600, 900, 1500 i 2000 lumenów



Trwałość 35 000 godzin



Dostępna 3-godzinna wersja awaryjna

### Idealnie oświetla...



Korytarze



Recepcje



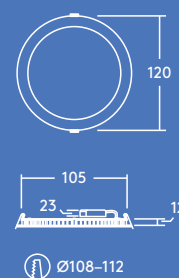
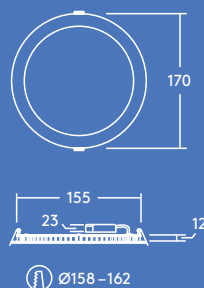
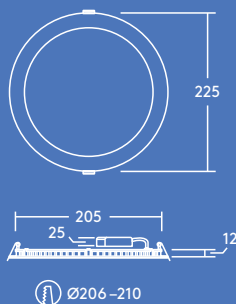
Szkoły i uczelnie



Biura i pokoje spotkań

### Parametry świetlne

- 600lm (8W), 900lm (12W), 1500lm (18W) i 2000lm (22W) do 91lm/W
- Temperatura barwowa: 4000 K i 3000 K
- Trwałość 35 000 godzin (@L70, Ta 25 °C)
- Ra 80
- Tolerancja chromatyczna MacAdam: 4

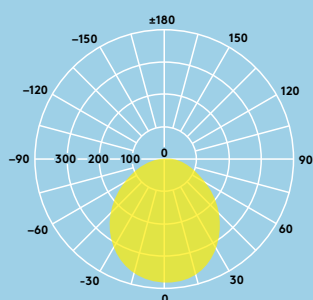


## Rozsył światła

### Zoe 900lm

cd/klm ULOR: 0% DLOR: 100% LOR: 100%

83lm/W



### Instalacja/Montaż

- Przeznaczona do wbudowania w sufity różnego typu
- Prosta instalacja dzięki zewnętrznej puszcze połączeniowej umożliwiającej okablowanie przelotowe

### Materiały/Wykończenie

Obudowa: Białe aluminium  
Klosz: PS

### Specyfikacja

- II klasa ochronności
- IP44 (od spodu), IP20 (od góry)
- IK02
- Zasilacz z certyfikatem ENEC

## Jak zamawiać

Opis	Waga (kg)	Kod SAP
ZOE LED DL 110 600 840	0.2	96666088
ZOE LED DL 160 900 840	0.33	96666089
ZOE LED DL 210 1500 840	0.48	96666090
ZOE LED DL 210 2000 840	0.48	96666091
ZOE LED DL 110 600 830	0.2	96666092
ZOE LED DL 160 900 830	0.33	96666093
ZOE LED DL 210 1500 830	0.48	96666094
ZOE LED DL 210 2000 830	0.48	96666095

830-3000K, 840-4000K



2000 i  
1500lm

900lm

600lm



Pięcioletnia  
gwarancja