

Lara

Okrągły plafon IP65



Poznaj Larę

Występująca w wielu odstonach Lara stanowi doskonały wybór do wielu wewnętrznych i zewnętrznych zastosowań

- 800 lm LED (zastępuje 1 × 16 W 2D), 1200 lm LED i 2000 lm LED (zastępuje 1 × 28 W 2D)
- Mleczny klosz zapewnia równomierne oświetlenie i komfort wzrokowy
- Stopień ochrony IP65 pozwala na bezpieczną eksploatację w zastosowaniach zewnętrznych
- Wytrzymała konstrukcja - odporność na uderzenia IK08
- Opcjonalne pierścienie wykończeniowe w 5 wzorach (kant, zaokrąglony kant, przestona połowy oprawy, przestona połowy oprawy z żebrowaniem, żebrowanie) i 4 kolory (czarny, biały, srebrny i chrom)
- 2 kolory: biały (RAL 9003) i czarny (RAL 9011)
- Opcjonalnie: wbudowana fotokomórka lub mikrofalowy czujnik obecności pozwalające osiągnąć jeszcze większe oszczędności energii



800, 1200 i
2000 lumenów,
do 100 lm/W



Trwałość
50 000 godzin



Średnica
250, 300 i
330 mm



Oszczędność
energii do 70 %
w porównaniu
z oprawami
ze źródłami
TC-DD



Dostępna
3-godzinna
wersja
awaryjna



Wbudowana
fotokomórka
i czujnik
obecności

Idealnie oświetla...



Strefy komunikacyjne



Wejścia do budynków



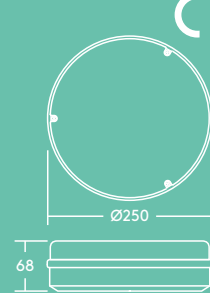
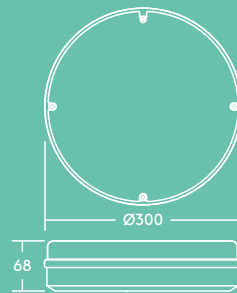
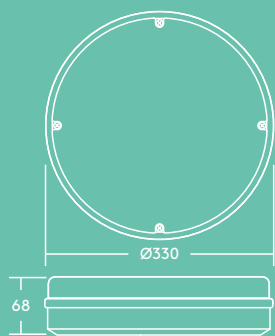
Przejścia podziemne



Klatki schodowe

Parametry świetlne

- 2000 lm (20 W), 1200 lm (13 W) i 800 lm (10 W), do 100 lm/W
- 4000 K, neutralna biała barwa LED
- Trwałość 50 000 godzin (@L70, Ta 25 °C)
- Ra 80



Bezel trim BLK



Bezel trim WH



Bezel trim SIL



Bezel trim CHR



Eyelid trim



Eyelid grille trim



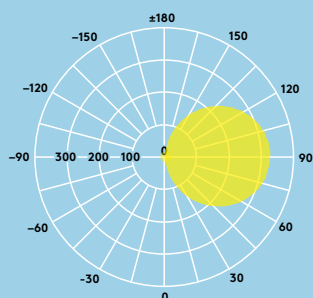
Grille trim

Rozsył światła

Lara 1200lm

cd/klm ULOR: 50% DLOR: 50% LOR: 100%

90lm/W



Instalacja/Montaż

- Przeznaczona do montażu ściennego lub sufitowego
- Szybka i łatwa instalacja
- Odpowiednia do montażu w standardzie BESA

Materiały/Wykończenie

Obudowa: Poliwęglan
Klosz: Poliwęglan

Wbudowana fotokomórka i czujnik obecności

Zintegrowana fotokomórka sprawi, że Lara będzie świecić od zmierzchu do świtu. (Poziomy graniczne: poniżej ok. 20 lux – ON, powyżej ok. 30 lux – OFF).

Czujnik obecności zapewni działanie oprawy wtedy, kiedy światło jest naprawdę potrzebne. Zasięg wykrywania ruchu i czas oświetlenia są w pełni regulowane, czujnik światła dziennego regulowany dla natężeń z zakresu 2–50 lx.

Specyfikacja

- II klasa ochronności
- IP65
- IK08
- Zasilacz z certyfikatem ENEC
- Robocza temperatura otoczenia: -10 til +40°C (E3: 0 til +25°C)

www.thorneco.com

Jak zamawiać

Opis	Waga (kg)	WH	BLK	SIL
LARA LED 250 800 840	0.7	96666101	96666102	
LARA LED 250 800 840 E3	0.9	96666103	96666104	
LARA LED 300 1200 840	1.07	96666105	96666106	
LARA LED 300 1200 840 E3	1.2	96666107	96666108	
LARA LED 250 800 840 MWS	0.7	96666109	96666110	
LARA LED 250 800 840 MWS E3	0.9	96666111	96666112	
LARA LED 300 1200 840 MWS	1.07	96666113	96666114	
LARA LED 300 1200 840 MWS E3	1.2	96666115	96666116	
LARA LED 250 800 840 PC	0.7	96666117	96666118	
LARA LED 300 1200 840 PC	1.1	96666120	96666119	
LARA LED 300 1000 840 BEZEL TRIM	1.3	96628900		
LARA LED 330 2000 840 BEZEL TRIM	1.3	96630393		
LARA LED 330 2000 840	1.2	96629752		
LARA LED 330 2000 840 MWS	1.2	96629754		
LARA LED 330 2000 840 E3	1.4	96629755		
LARA LED 330 2000 840 MWS E3	1.4	96629756		
LARA LED 330 1800 830	1.3	96629753		

Aksesoria

LARA BEZEL TRIM S 250	0.2	96666121	96666123	96630074
LARA BEZEL TRIM L 300	0.2	96666122	96666124	96630073
LARA BEZEL TRIM XL 330	0.3	96630071		96630072
LARA EYELID TRIM S 250	0.2		96666125	
LARA EYELID TRIM L 300	0.3		96666126	
LARA EYELID GRILLE TRIM S 250	0.2		96666127	
LARA EYELID GRILLE TRIM L 300	0.3		96666128	
LARA GRILLE TRIM S 250	0.2		96666129	
LARA GRILLE TRIM L 300	0.3		96666130	
LARA Tamperproof Screw Kit	0.019			96628612

	Waga (kg)	WH	BLK	CHR
★ LARA BEZEL TRIM CURVED S 250	0.2	96631590		96631591
★ LARA BEZEL TRIM CURVED L 300	0.2	96631592		96631593
★ LARA BEZEL TRIM CURVED XL 330	0.3	96631594		96631595

MWS: Mikrofalowy czujnik obecności

BLK: czarny; WH: biały; SIL: srebrny; CHR: chrom

E3: 3-godzinna wersja awaryjna | PC: fotokomórka

★ Nowość



Pięcioletnia gwarancja