

Alice

Projecteur LED

Découvrez Alice Résistante et brillante, Alice adore affronter les éléments extérieurs

- 5 flux lumineux de 800 à 8000 lm pour le remplacement des projecteurs halogènes
- Léger, compact et simple
- La fourche permet la fixation ainsi que l'inclinaison vers le haut ou vers le bas
- Livré pré-câblé



800, 1600,
2400, 4000 et
8000 lm



Jusqu'à 70 %
d'économies
d'énergie par
rapport aux
projecteurs
halogènes



Protection
pour une
utilisation à
l'extérieur



Résistance aux
chocs

Idéal pour...



Jardins




Parkings



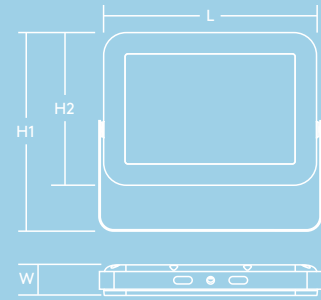
Façades de
bâtiments

Informations LED

- 800 lm (10 W), 1600 lm (20 W), 2400 lm (30 W), 4000 lm (50 W), 8000 lm (100 W), efficacité jusqu'à 80 lm/W
- LED blanc neutre 4000 K
- Durée de vie 35 000 heures (L70B50@25 °C)
- IRC 80



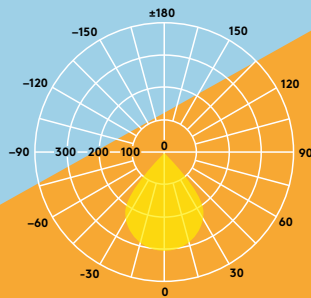
	L	W	H1	H2
ALICE LED FL IP65 10W 840	130	26	126	92
ALICE LED FL IP65 20W 840	180	31	169	130
ALICE LED FL IP65 30W 840	180	31	169	130
ALICE LED FL IP65 50W 840	290	41	270	208
ALICE LED FL IP65 100W 840	360	42	331	268



Photométrie

Alice 2400lm (30 W)

cd/klm ULOR: 0 % DLOR: 100 % LOR: 100 %



Données commerciales

Désignation	Poids (kg)	Code SAP
ALICE LED FL IP65 10W 840	0.4	96666073
ALICE LED FL IP65 20W 840	0.75	96628836
ALICE LED FL IP65 30W 840	0.75	96666074
ALICE LED FL IP65 50W 840	2.45	96666075
ALICE LED FL IP65 100W 840	3.8	96666076

Installation / Montage

- Montage au mur ou au sol
- Installation aisée et rapide
- Possibilité d'orienter le projecteur
- Avec câble monté d'origine à conducteurs de 1mm² de section, extrémités non préparées, longueur de câble : 1000 mm (projecteurs 50 W & 100 W) et 300 mm (projecteurs 10 W, 20 W & 30 W)

Matériaux / Finitions

- Verre : verre trempé
- Réflecteur : aluminium
- Corps : fonte aluminium peint
- Fourche : fonte aluminium peint
- Visserie : acier inoxydable



Caractéristiques

- Classe électrique I
- IP65
- IK08

