

# Anna

Dalle LED UGR<19



## Découvrez Anna

Peu éblouissante avec une lumière agréable, Anna s'adapte aisément dans tous les espaces de bureaux

- Eclairage doux et sans éblouissement (UGR <19) grâce à son optique innovante à répartition de lumière
- Distribution parfaitement homogène grâce à son diffuseur opale
- IP44 (par le dessous) pour un nettoyage facilité
- Design élégant et intemporel avec un cadre en métal étroit et de 8,5 mm d'épaisseur
- Installation facile, rapide et sans outils grâce à un boîtier de connexion externe doté d'un bornier 4 pôles (jusqu'à 2,5 mm<sup>2</sup>) permettant le repiquage
- Le boîtier de connexion et le driver détachables permettent de tester le circuit haute tension en toute sécurité



**THORN**  
eco



3200, 3500,  
3800, 4200 lm  
et jusqu'à  
106 lm/W



IP44  
(par le  
dessous):  
protection  
contre les  
projections  
d'eau



UGR<19:  
Lumière  
délicate et sans  
éblouissement  
pour les  
bureaux



596 x 596 mm  
1196 x 296 mm



Jusqu'à 60 %  
d'économies  
d'énergie par  
rapport aux  
T8 4 x 18 W ou  
T8 2 x 36 W



Durée de vie  
50 000 heures

Idéal pour...



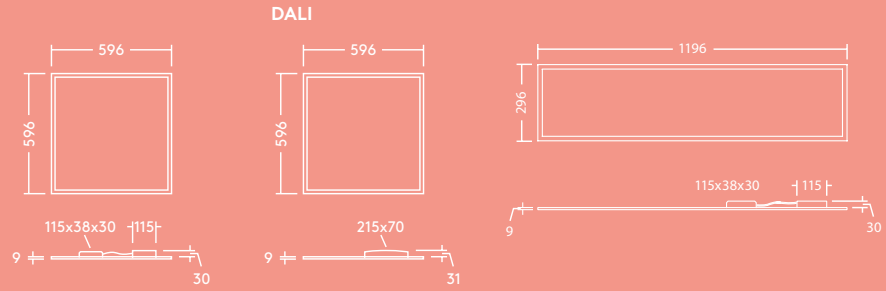
Bureaux et salles  
de réunion



Établissements  
scolaires

### Informations LED



- 3200 lm (33 W), 3500 lm (33 W), 3800 lm (40 W), 4200 lm (40 W), efficacité jusqu'à 106 lm/W
- Durée de vie 50 000 heures (@L70, Ta 25 °C)
- IRC 80
- Tolérance de couleur (MacAdam initial): 4
- UGR<19

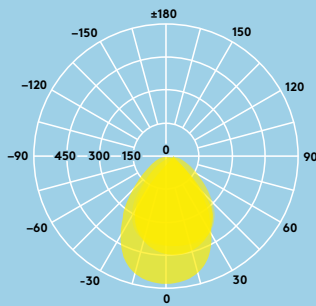


## Photométrie

### Anna 3500lm

cd/klm ULOR: 0 % DLOR: 100 % LOR: 100 %

106lm/W  



### Installation/Montage

- Montage en assise dans faux-plafonds modulaire à fers apparents
- Convient au montage en suspension, en saillie et en encastré

### Matériaux/Finitions

Cadre : aluminium, blanc (RAL 9003)  
 Diffuseur : PET, opale  
 Optique à répartition de lumière  
 Dos : acier

### Caractéristiques

- Classe électrique II
- IP44 (par le dessous)  
IP20 (par le dessus)
- IK02
- Driver certifié ENEC
- Température ambiante : -20/+40 °C (E3 : 0/+25 °C)

## Données commerciales

Désignation	Poids	Code SAP
ANNA LED Q596 3500 840	2.58	96630066
ANNA LED Q596 3200 830	2.58	96630069
★ ANNA LED 1200x300 4200 840	2.68	96631380
★ ANNA LED 1200x300 3800 830	2.68	96631381
<b>DALI</b>		
★ ANNA LED Q596 3500 840 HFIX	2.71	96631113
★ ANNA LED Q596 3200 830 HFIX	2.71	96631116
★ ANNA LED Q596 3500 840 HFIX E3	3.12	96631115
<b>Accessoires</b>		
ANNA Q596 Kit d'encastrement	2.0	96630224
ANNA Q596 Kit plafonnier	2.0	96630226
ANNA Kit suspension	0.13	96630223
★ ANNA 1200 × 300 Kit plafonnier	2.10	96631384
★ ANNA 1200 × 300 Kit suspension	0.2	96631383
★ THORNeco Connector	0.085	96631101
Kit Just Emergency PLUG&PLAY E3	0.36	96628839

830-3000K, 840-4000K

★ Nouveau



Cinq ans de garantie