

Zoe Vario

LED Downlight



Flexibel, freundlich und vielseitig einsetzbar

- Ultraflache Einbauleuchte: mit nur 26 mm Bauhöhe auch für geringe Einbautiefen geeignet
- Drei Farbtemperaturen in einem Produkt 3000 K (warmweiß), 3500 K oder 4000 K (neutralweiß) wählbar, je nach Anwendung
- Einfache, schnelle und werkzeuglose Installation dank einem integrierten Verbinder mit 3-poliger Push-Anschlussklemme (für Kabelquerschnitte bis 2,5 mm²), Durchgangsverdrahtung möglich
- Geeignet für das Just Emergency PLUG&PLAY E3 KIT für 3 Stunden Notbetrieb (separat zu bestellen)



Farbtemperatur-Schalter (3000 K, 3500 K und 4000 K)



700, 1000, 1600 und 2000 Lumen



130, 170 und 210 mm Deckenausschnitte



IP44: Spritzwassergeschützt (von unten)



50 000 h Lebensdauer, bevor der Lichtstrom auf 80 % des Ausgangswertes reduziert wird



Spart bis zu 50 % Energie im Vergleich zu Kompaktleuchtstofflampen

Ideal für ...



Flure und Verkehrsbereiche



Empfangsbereiche

Lichtquelle

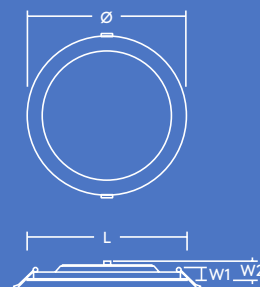
- 700lm (9W), 1000lm (12W), 1600lm (18W) und 2000lm (22W) bis zu 90lm/W
- Farbtemperatur: 3000K, 3500K und 4000K in einem Produkt
- 50 000 Stunden Lebensdauer (L80)
- Farbwiedergabe Ra80
- Farborttoleranz MacAdam (initial): 4

Spezifikation

- Schutzklassell
- IP44 (von unten), IP20 (von oben)
- IK02
- ENEC-zertifiziertes Betriebsgerät
- Betriebsumgebungstemperatur: -10 bis +40 °C (E3: 0 bis +25 °C)

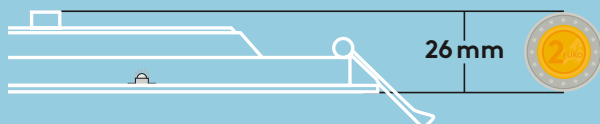
ZOE VARIO LED-Downlight flach für Deckenaus. 130mm
 ZOE VARIO LED-Downlight flach für Deckenaus. 170mm
 ZOE VARIO LED-Downlight flach für Deckenaus. 210mm

Ø	L	W1	W2
145	130	20	26
180	170	20	26
220	210	20	26




Einfache Montage

Mit einer Bauhöhe von nur 26 mm, ist Zoe Vario ideal für zahlreiche Deckenarten ...



... mit dem Farbtemperaturschalter auf der Rückseite kann immer die richtige Farbe Vorort eingestellt werden.



Zoe Vario 4000K



Zoe Vario 3500K



Zoe Vario 3000K

Installation/Montage

- Einfache und schnelle Montage mittels Federn
- Einbau in eine Vielzahl von Decken möglich
- Aufbaugeschäube für 210 mm erhältlich

www.thorneco.com



Material/Ausführung

Body: Aluminum white finish
 Diffuser: PS

Bestellangaben

Beschreibung	Art. Nr.
ZOE VARIO LED-Downlight für Deckenaus. Ø130mm, 9W, 700lm	96632685
ZOE VARIO LED-Downlight für Deckenaus. Ø170mm, 12W, 1000lm	96632686
ZOE VARIO LED-Downlight für Deckenaus. Ø210mm, 18W, 1600lm	96632687
ZOE VARIO LED-Downlight für Deckenaus. Ø210mm, 22W, 2000lm	96632688
DALI	
ZOE VARIO LED-Downlight für Deckenaus. Ø210mm, 22W, 2000lm, DALI	96635241
Zubehör	
Notlichtset LiFePo4-Batterie für 3 Stunden Notlichtbetrieb mit Selbsttest	96634428
ZOE VARIO Anbaugeschäube für Deckenaus. Ø210mm	96635258

Portfolioübersicht



3000 K, 3500 K, 4000 K: 145 mm (700 lm) | 180 mm (1000 lm) |
 220 mm (1600 lm & 2000 lm + DALI)



5 Jahre Garantie