

# Leonie

## LED Flächenstrahler

Neu

### Treffen Sie Leonie

Leonie ist kompakt und dennoch extrem leistungsstark, sie erhellt dunkle Außenbereiche.

- Sehr leichtes, kompaktes und geradliniges Design
- 4 unterschiedliche Lichtstrom-Pakete von 800 lm bis 5000 lm
- Universal-Montagebügel zur Wand- oder Deckenmontage, auf- und abwärts schwenkbar
- Geeignet für die Verwendung mit dem „LEONIE PLUG&PLAY MWS“-Anwesenheitssensor (verfügbar als Zubehör)
- Vorverdrahtet mit Anschlusskabel



800, 1800,  
2700 und 5000  
Lumen



Schutzart  
IP65 für  
Außenbereiche



Energie-  
einsparungen  
von bis zu 70 %  
im Vergleich zu  
Halogenlampen




IK08  
schlagzäh



Präsenzmelder  
optional

Ideal für...



Gebäude-  
fassaden



Parkplätze



Gehwege

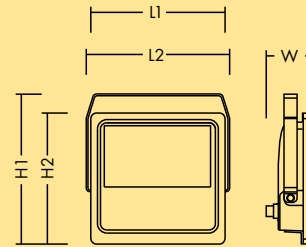


Gärten

### Lichtquelle

- 800 lm (10W), 1800 lm (20W), 2700 lm (30W), 5000 lm (50W), 80 – 100 lm/W
- 4000K und 3000K
- 50 000 Stunden Lebensdauer (L70, Ta 25°C)
- Farbwiedergabe Ra 80
- Farbortoleranz MacAdam (initial): 5
- Ausstrahlungswinkel: 100°

	L1	L2	W	H1	H2
LEONIE LED FL IP65 10W 840	115	140	49	137	130
LEONIE LED FL IP65 20W 840	130	140	51	153	135
LEONIE LED FL IP65 30W 840	130	140	51	153	135
LEONIE LED FL IP65 50W 840	155	164	54	172	150

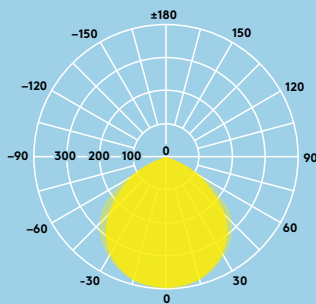


## Lichtverteilungskurve

Leonie 5000 lm

cd/klm ULOR: 0 % DLOR: 100 % LOR: 100 %

100 lm/W



### Installation/Montage

- Geeignet für Wand- oder Deckenmontage
- Vorverdrahtet mit 30 cm Anschlusskabel, mit offenen Kabelenden (1 mm<sup>2</sup>)
- Erdspeiß und Wandausleger (Länge 0.6m) als Zubehör verfügbar

### Material/Oberfläche

Gehäuse: Aluminium, pulverbeschichtet, grau, RAL9006

Frontabdeckung: Glas

### Spezifikation

- Schutzklasse I
- IP65
- IK08 (IK07 für Sensor LEONIE PLUG&PLAY MWS)
- Betriebsumgebungstemperatur: -30 bis +40 °C

## Bestellangaben

Beschreibung	Gewicht (kg)	Art. Nr.
LEONIE LED FL IP65 10W 840	0.45	96630335
LEONIE LED FL IP65 20W 840	0.53	96630336
LEONIE LED FL IP65 30W 840	0.53	96630337
LEONIE LED FL IP65 50W 840	0.77	96630338
LEONIE LED FL IP65 10W 830	0.45	96631096
LEONIE LED FL IP65 20W 830	0.53	96631097
LEONIE LED FL IP65 30W 830	0.53	96631098
LEONIE LED FL IP65 50W 830	0.77	96631099
<b>Zubehör</b>		
LEONIE PLUG&PLAY MWS Sensor	0.15	96630339
LEONIE Erdspeiß	0.14	96631302
★ LEONIE Wandausleger	0.3	96632214

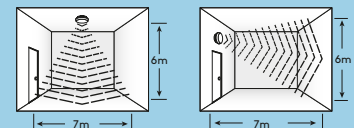
★ verfügbar ab Sommer 2019

### Anwesenheitssensor

Durch den optionalen Plug&Play-Präsenzmelder von Leonie können Sie sicherstellen, dass die Beleuchtung nur bei Bedarf erfolgt. Der Bewegungserkennungsbereich und die Dauer lassen sich vollständig anpassen und Sie profitieren zusätzlich von einem Tageslichtsensor für Beleuchtungsstärken zwischen 2 und 50 Lux. Die maximale Befestigungshöhe beträgt 6 m.

### Sensor Erfassungsbereich

bei Sensor-  
Empfindlichkeit 100%



### Einstellmöglichkeiten

Empfindlichkeit	10%, 50%, 75%, 100%
Zeit	5 sec, 90 sec, 5 min, 15 min
Lux	2 lux, 10 lux, 50 lux, aus

