

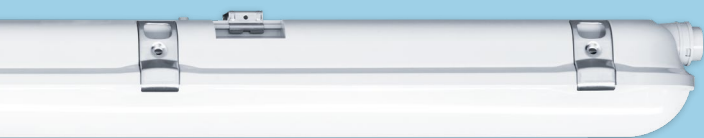
# Julie

## LED Feuchtraumleuchte



### Treffen Sie Julie Absolut zuverlässig und immer da, wenn man sie braucht

- Energiesparende Beleuchtung für feuchte und staubige Umgebungen
- Hochwertiger opaler Diffusor für gleichmäßige Ausleuchtung
- Ideal für den 1:1-Austausch
- 1800 lm (20 W), 3000 lm (30 W), 4000 lm (40 W), 6000 lm (60 W), 8000 lm (80 W), bis zu 100 lm/W
- Farbtemperatur 4000 K
- Versionen mit Anwesenheitssensor und Korridorfunktion



Schutzart  
IP65



Bis zu 60 %  
Energie-  
ersparnis im  
Vergleich zu  
T26 Leucht-  
stofflampen



IK08  
schlagzäh



Längen von  
632 mm,  
1232 mm,  
1532 mm und  
1800 mm



50 000 Stunden  
Lebensdauer



Anwesenheits-  
sensor mit  
Korridorfunktion

#### Ideal für...



Parkflächen



Werkstätten



Durchgänge  
und Unter-  
führungen

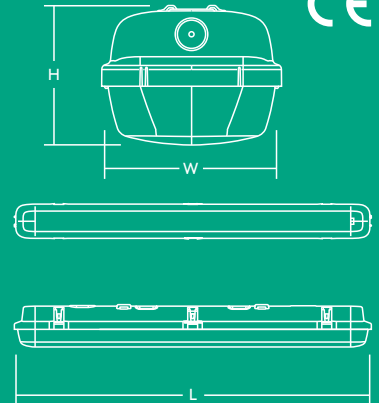


Lager-  
räume

#### Lichtquelle

- 1800 lm (20 W), 3000 lm (30 W), 4000 lm (40 W), 6000 lm (60 W), 8000 lm (80 W), bis zu 100 lm/W
- 4000 K
- 50 000 Stunden Lebensdauer (L70)
- Farbwiedergabe CRI 80
- Farbortoleranz MacAdam (initial): 4

	L	W	H
JULIE 600 LED IP65 1800	632	103	78
JULIE 1200 LED IP65 3000	1232	85	71
JULIE 1200 LED IP65 4000	1232	103	78
JULIE 1500 LED IP65 4000	1532	85	71
JULIE 1500 LED IP65 6000	1532	103	78
JULIE 1800 LED IP65 8000	1800	103	78

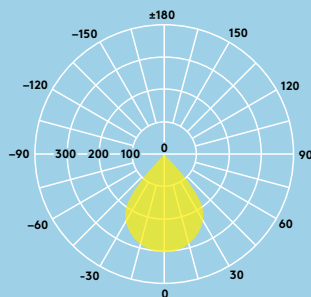


## Lichtverteilungskurve

### Julie LED 6000lm

cd/klm ULOR: 8 % DLOR: 92 % LOR: 100 %

100lm/W



### Installation/Montage

- Anbaumontage mittels Montageklammern
- Schutz vor Vandalismus: zusätzliche Sicherung der Edelstahl-Clips durch 4 x 10 mm Schrauben möglich
- Durchverdrahtung möglich mittels 2. PG-Verschraubung (im Lieferumfang enthalten)

### Material/Ausführung

Gehäuse: Polycarbonat, hellgrau  
 Diffusor: Polycarbonat, opal  
 Verschluss: Edelstahl-Clips

### Spezifikation

- Schutzklasse I
- IK08
- IP65
- D-Kennzeichnung
- ENEC-zertifiziertes Betriebsgerät

## Bestellangaben

Beschreibung	Gewicht(kg)	Art.Nr.
JULIE 600 LED IP65 1800 840	1.03	96628548
★ JULIE 1200 LED IP65 3000 840	1.30	96631255
JULIE 1200 LED IP65 4000 840	1.50	96665577
JULIE 1500 LED IP65 4000 840	1.56	96628396
JULIE 1500 LED IP65 6000 840	1.95	96665580
★ JULIE 1800 LED IP65 8000 840	2.15	96631143
JULIE 1200 LED IP65 4000 840 COR MWS	1.95	96630234
JULIE 1500 LED IP65 4000 840 COR MWS	2.05	96630235
JULIE 1500 LED IP65 6000 840 COR MWS	2.35	96630236
★ JULIE 1200 LED IP65 4000 840 TW	1.50	96630239
★ JULIE 1500 LED IP65 4000 840 TW	1.60	96630240
★ JULIE 1500 LED IP65 6000 840 TW	1.95	96630241
<b>Notlicht-Versionen</b>		
★ JULIE 1200 LED IP65 3000 840 E3	2.00	96631404
JULIE 1200 LED IP65 4000 840 E3	2.15	96665579
JULIE 1500 LED IP65 4000 840 E3	2.20	96628397
JULIE 1500 LED IP65 6000 840 E3	2.60	96665582
★ JULIE 1800 LED IP65 8000 840 E3	2.20	96631144
★ JULIE 1200 LED IP65 4000 840 COR MWS E3	2.60	96631093
★ JULIE 1500 LED IP65 4000 840 COR MWS E3	2.65	96631094
★ JULIE 1500 LED IP65 6000 840 COR MWS E3	3.05	96631095
<b>Ersatzteile</b>		
JULIE LED Ersatz-Montagezubehör	0.10	96628409
JULIE LED Pendelset	0.03	96631301

COR: Korridorfunktion TW: Durchgangsverdrahtung

★ Neu

### Anwesenheitssensor mit Korridorfunktion

Julie mit Mikrowellensensor und Korridorfunktion stellt sicher, dass Sie nie im Dunkeln stehen. Der Erfassungsbereich der Bewegungssensorik ist flexibel einstellbar, ebenso wie das Standby-Dimmniveau und die Standby-Dauer. Weitere Vorteile bietet die zusätzliche Tageslicht-Sensorik.