


# Amy

## LED Downlight



Herzlich und stets um  
das Wohlbefinden aller  
bemüht

- Gleichmäßiges Licht ohne Schatten
- Ersatz für konventionelle Downlights mit 1x18W, 1x26W, 2x18W oder 2x26W Kompaktleuchtstofflampen
- Geeignet für vielfältige Anwendungen mit 3000 K oder 4000 K
- Thermisch optimiertes, tiefgezogenes Aluminiumgehäuse



800–2000  
Lumen, bis  
zu 95lm/W



50 000  
Stunden  
Lebensdauer



Spart bis zu  
80 % Energie  
im Vergleich zu  
Kompaktleucht-  
stofflampen



100–105 mm,  
150 mm und  
200 mm  
Deckenaus-  
schnitte



3 Stunden  
Notlicht-  
Versionen sind  
verfügbar

Ideal für...



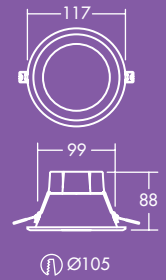
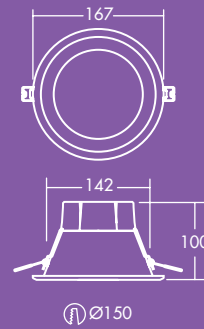
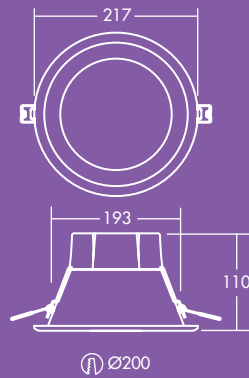
Flure und  
Verkehrsbereiche



Empfangsbereiche

Lichtquelle



- 800lm (9W), 1000lm (12W), 1500lm (16W), 2000lm (21W), bis zu 95lm/W
- Farbwiedergabe CRI 80
- 50 000 Stunden Lebensdauer (L70)
- Farborttoleranz MacAdam (initial): 4

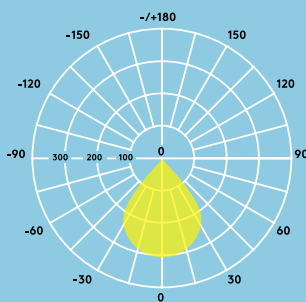


## Lichtverteilungskurve

Amy LED 2000lm

cd/klm ULOR: 0% DLOR: 100% LOR: 100%

95lm/W  



## Bestellangaben

Beschreibung	Gewicht (Kg)	Art.Nr.
AMY 100 LED DL 800 830	0.18	96665583
AMY 100 LED DL 800 840	0.18	96665584
AMY 150 LED DL 1000 830	0.26	96628352
AMY 150 LED DL 1000 840	0.26	96628353
AMY 150 LED DL 1500 830	0.26	96665585
AMY 150 LED DL 1500 840	0.26	96665586
AMY 200 LED DL 2000 830	0.36	96665587
AMY 200 LED DL 2000 840	0.36	96665588
<b>Notlicht-Versionen</b>		
AMY 150 LED DL 1000 830 E3	1.90	96665848
AMY 150 LED DL 1000 840 E3	1.90	96665849
AMY 150 LED DL 1500 830 E3	1.90	96665844
AMY 150 LED DL 1500 840 E3	1.90	96665845
AMY 200 LED DL 2000 830 E3	2.00	96665846
AMY 200 LED DL 2000 840 E3	2.00	96665847

830-3000K, 840-4000K

### Installation/Montage

- Einbaumontage in unterschiedliche Deckenarten
- Deckenstärken  
2-20 mm (AMY 150 und 200)  
2-15 mm (AMY 100)

### Material/Ausführung

Gehäuse: Aluminium, weiß lackiert  
Diffusor: Polycarbonat

### Spezifikation

- Schutzklasse I
- IP20
- IK02

