

Roxy FLEX

LED Anbau- und Pendelleuchte



Roxy bietet vielseitiges und angenehmes Licht, ideal für Bildschirmarbeitsplätze.




- FLEX-Funktion (Lumenschalter): Wählen Sie das Lumenpaket vor Ort aus
- Mit UGR <19 bietet Roxy eine komfortable, blendfreie Beleuchtung, die ideal für Lern- und Schreibtischumgebungen ist
- Roxy ist in den Ausführungen direkt, direkt/indirekt und asymmetrisch erhältlich

- Sparen Sie Zeit mit dieser einfach zu installierenden Leuchte - dank der Abmessungen zumeist auch ohne zusätzliche Malerarbeiten beim 1:1-Tausch
- Durch austauschbare Endkappen lässt sich Roxy leicht in einen Notlicht- oder Bewegungs- bzw. Tageslichtsensor variante umwandeln und ermöglicht eine kontinuierliche Reihenschaltung

Endkappenzubehör



Lichtbandverbinder
Reihenschaltung



Endkappe Notlicht



Sensorendkappe



	L	W	H
ROXY 1200	1200	306	47
ROXY 1500	1500	306	47

Abmessungen (mm)



Ideal für: Schulen/Universitäten und Büro-/Besprechungsräume

Spezifikation

Schutzklasse	I
Betriebsumgebungstemperatur	-20 zu +40 °C (E3: 0 bis +40 °C)

Einrichtung/Montage

Montage	Für Deckenmontage (Bohrschablone direkt auf der Verpackung) Für Pendelmontage (Pendelset im Zubehör für die Versionen direkt und asymmetrisch erhältlich, Version direkt/indirekt ist ein Set enthalten) Wandhalterung für Wandmontage erhältlich
---------	---

Material/Ausführung

Direkt	
Gehäuse	Extrudiertes Aluminium
Diffusor	PS, UGR Blech: PET
Direkt/Indirekt	
Gehäuse	Extrudiertes Aluminium
Diffusor	PS, UGR Blech: PET
Linse	PC
Asymmetrisch	
Gehäuse	Stahlblech
Linse	PC

Informationen zur Lichtquelle

Farbtemperatur	4000 K
Lumenpakete	2000 lm (16W) (ASYM) 4000 lm (32W) (Direkt) 5500 lm (45W) (Direkt und Direkt/Indirekt)
Effizienz	>127 lm/W
Lebensdauer	50 000 Stunden (@L80, Ta 25 °C)
MacAdam (Ursprungswert)	4
UGR	<19

Einstellmöglichkeiten (Standard)

Empfindlichkeit	50 %, 100 %
Zeit	5 sec (Testmodus), 5 min, 15 min, 30 min
Lux	100 lux, 200 lux, 300 lux, 400 lux, 500 lux, AUS

Bestellangaben

Beschreibung	SAP Code
ROXY 1200 D 4000 840 FLEX	96634867
ROXY 1500 D 5500 840 FLEX	96634869
ROXY 1200 D/I 5500 840 FLEX	96634871
ROXY 1200 ASYM 2000 840	96634873
DALI	
ROXY 1200 D 4000 840 HFIX	96634868
ROXY 1500 D 5500 840 HFIX	96634870
ROXY 1200 D/I 5500 840 HFIX	96634872
ROXY 1200 ASYM 2000 840 HFIX	96634874
Zubehör	
ROXY PIR PLUG&PLAY	96634876
ROXY E3 PLUG&PLAY	96634877
ROXY VERBINDER	96634879
ROXY PENDELSET	96634878
ROXY WANDHALTERUNG	96634875

Sensor Erfassungsbereich

bei Sensor-Empfindlichkeit 100 %

