

Tom

Rund IP66-armatur



Tom

Behaglig både inomhus och utomhus, den klarar allt

- Direkt ersättning för 2 x 18 W CFL
- Frostad diffusor som säkrar en homogen ljuseffekt och visuell komfort
- 2 Design: Standard (1200 lm) och Eyelid (900 lm)
- 2 färger: Vit (RAL 9010) och svart (RAL 9005)
- Tillval: Integrerad närvarosensor med mikrovågor som maximerar energibesparingspotentialen



900 och 1200 lumen, upp till 67 lm/W



Spara upp till 50% energi jämfört med CFL-armaturer



30 000 timmars livslängd



300 mm



Slagtålighet IK08



IP66-klassad för användning utomhus

Idealisk för...



Korridorer



Offentliga entréområden



Trapphus



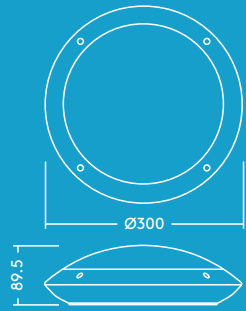
Garage



Toaletter och badrum

Information om ljuskällan

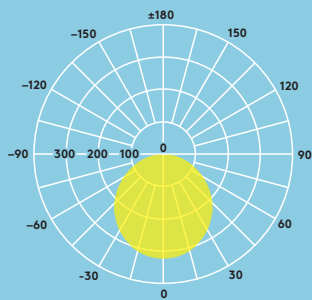
- 1200 lm (18 W), 67 lm/W and 900 lm (18 W), 53 lm/W
- 4000K neutral vit LED
- Livslängd på 30 000 timmar (vid L70B50, Ta 25 °C)
- Ra 80
- Spridningsvinkel: 120°



Ljusfördelning

Tom 1200 lm

cd/klm ULOR: 3 % DLOR: 97 % LOR: 100 %



Installation/Montering

- Lämplig för tak/väggmontering
- Snabb och enkel installation tack vare en snabbkopplingsplint för ledningar på upp till 2,5 mm²

Material/Ytbehandling

Stomme: ABS
Diffusor: polykarbonat

Specifikation

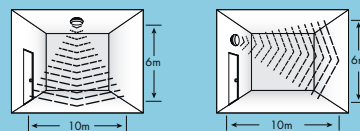
- Skyddsklass II
- IP66
- IK08

Beställningsguide

Beskrivning	Vikt (kg)	E-nummer
TOM LED 300 1200 840 WH	0.6	E75 353 11
TOM LED 300 1200 840 BLK	0.6	E75 353 12
TOM LED 300 1200 840 MWS WH	0.6	E75 353 13
TOM LED 300 1200 840 MWS BLK	0.6	E75 353 14
TOM LED EYE 300 900 840 WH	0.6	E75 353 15
TOM LED EYE 300 900 840 BLK	0.6	E75 353 16
TOM LED EYE 300 900 840 MWS WH	0.6	E75 353 17
TOM LED EYE 300 900 840 MWS BLK	0.6	E75 353 18
Tillbehör		
TOM LED SPARE PART MOUNT KIT		E75 353 19

MWS: Mikrovågssensor
BLK: Svart WH: Vit
EYE: Kuphållare

Sensor Range



Kontrollerbarhet

📶 Känslighet	10 %, 50 %, 75 %, 100 %
🕒 Tid	5 sek, 90 sek, 5 min, 15 min
✳️ lux	2 lux, 10 lux, 50 lux, inaktiv

