

Anna


Innfelt LED-panel



Møt Anna

Lite blanding og behagelig lys. Anna er den universelle løsningen for kontoret

- Behagelig, myk og blendingsfri belysning (<19 UGR)
- Opal avskjerming som gir ensartet belysning
- IP44 fra undersiden for enkel rengjøring
- Elegant og tidløs design. Slank metallramme på 8,5mm
- Erstatte tradisjonelle armaturer med 4 x 18 W T8 og gir opp til 60 % energibesparelse
- Verktøyfri og enkel installasjon. Ekstern koblingsklemme. (opptil 2,5mm² kabler) som gir muligheter for loop-in/loop-out kabling
- Den eksterne tilkoblingsboksen gjør det mulig å koble til kabler før armaturen kobles til strøm



THORN
eco



3500 lumen
106 lm/W
(4000K) og
3200 lumen 97
lm/W (3000K)



IP44
(fra
undersiden):
Enkel
rengjøring



<19 UGR:
Behagelig,
myk og
blendingsfri
belysning for
kontoret



596 x 596 mm



3t
nødlisversjon
tilgjengelig



50 000 timer
levetid

Ideell for...



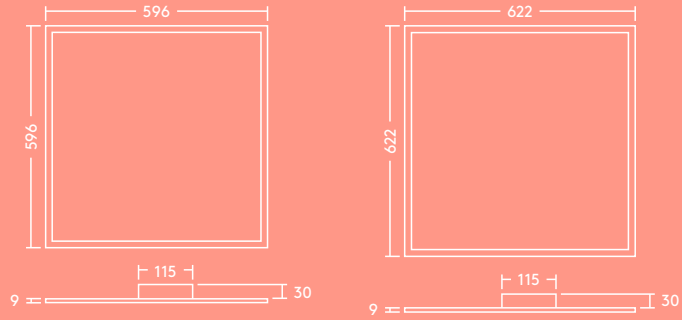
Kontor og
møterom



Skoler og
universitet

Lyskilde

- 4000 K, 3500 lm (33 W), 106 lm/W
- 3000 K, 3200 lm (33 W), 97 lm/W
- 50 000 timer (@L70B50, Ta 25 °C)
- CRI80
- McAdam (initial): 4 step
- <19 UGR

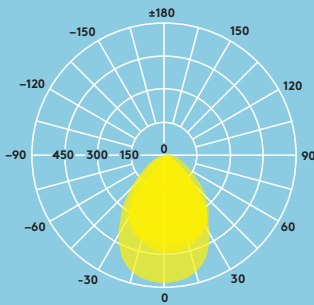


Lysfordeling

Anna 3500lm

cd/klm ULOR: 0% DLOR: 100% LOR: 100%

106lm/W



Bestillingsveiledning

Beskrivelse	Vekt (kg)	EL nr
ANNA LED Q596 3500 840	3.3	3317343
ANNA LED Q596 3200 830	3.5	3317345
Nødløsløsninger		
ANNA LED Q596 3500 840 E3	3.9	3317352
Tilbehør		
ANNA Q596 Recessed Mount Box		3317347
ANNA Q596 Slim Surface Mount Box		3317349
ANNA Suspension Kit		3317346
830-3000K, 840-4000K		
E3 - Nødløsløsning		

Installasjon/Montering

- Innfelling i takplater med standard T-profil himling
- Kan nedpendles og monteres utenpåliggende

Materiale/Finish

Ramme: Aluminium, hvit (RAL 9003)
 Avskjerming: PET, opal (TpB)
 Light guide plate: PS
 Bakplate: Steel sheet

Spesifikasjon

- Klasse II
- IP44 (fra undersiden), IP20 (fra oversiden)
- IK02
- ENEC sertifisert driver

